


## Регистрация участника – Розница в личном кабинете Системы Маркировки (далее - ЛК ИС МП).

Для работы с ЛК ИС МП требуется усиленная квалифицированная электронная подпись. Всё необходимое программное обеспечение (СКЗИ, драйвер токенов)

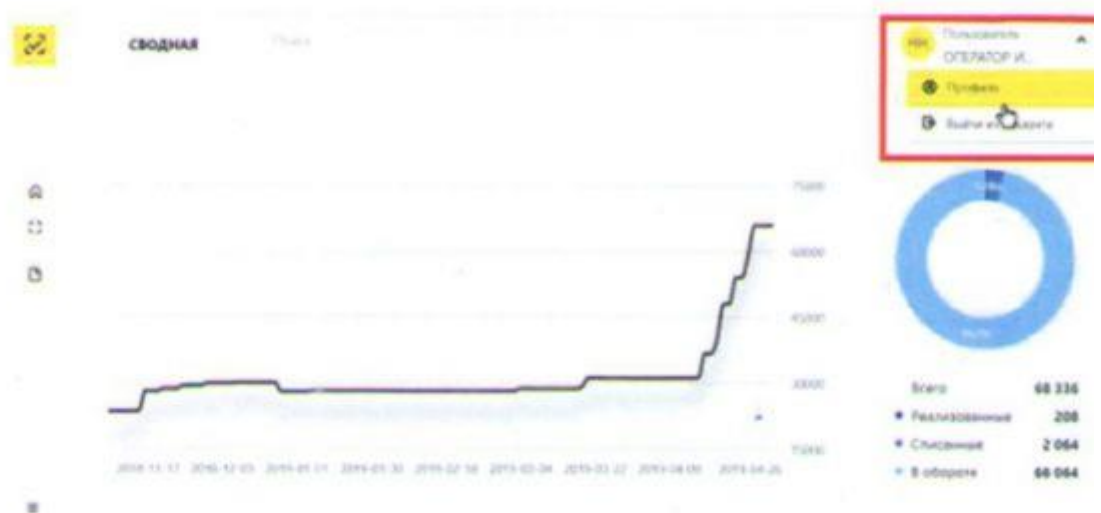
и документацию по установке и настройке предоставляет Удостоверяющий центр, выдавший сертификат электронной подписи.

### Регистрация участника - Розница.

1. Для регистрации необходимо пройти по ссылке <https://ismotp.crptech.ru/>
2. Для регистрации участника Розницы необходимо на главной странице выбрать сертификат электронной подписи и нажать Вход.



1. Зайдите в профиль, нажмите редактировать и заполните e-mail и номер телефона если они не заполнены (обязательные поля).



The screenshot shows the 'Профиль' (Profile) page. At the top right, the user's profile 'Пользователь: ОГЕРПРОФ И.' is visible. Below it, a yellow button labeled 'Профиль' is highlighted. A red box highlights the 'Редактировать' (Edit) button. The main area is titled 'Данные участника системы' (System participant data) and is divided into two columns: 'Общие данные' (General data) and 'Контактные данные' (Contact data).

**Общие данные**

Общество с ограниченной ответственностью «Ромашка»  
ООО «Ромашка»

**Контактные данные**

Имя: Иван Иванович  
Адрес: 00000 МОСКОВСКАЯ ОБЛ. МОСКВА, ТВЕРСКАЯ УЛ.



ПРОВИЛЬ

Панель



Пользователь  
ОПЕРАТОР И.

Профиль

Панель

### Данные участника системы



Информационные данные

Имя

Иванов Иван

Фамилия

Иванов

Пол

Мужской

Дата рождения

1990-01-01

Место рождения

Москва, Россия

Информационный адрес

Имя

Иванов

Добавить адрес

Добавить номер телефона

Создать электронную почту

## Инструкция по установке и настройке электронной подписи

### Установка необходимых компонентов:

*Пункты 1-4 нужно выполнить только если ключи электронной подписи (сертификаты) еще не установлены на компьютере, с которого планируется работа с МОП.*

#### 1. Установка и настройка «КриптоПро CSP».

Убедитесь, что на компьютере НЕ установлены другие криптопровайдеры.

Дистрибутив можно скачать с сайта разработчика <https://www.cryptopro.ru/products> (пройдя предварительную регистрацию на сайте).

После успешной загрузки программы можно приступить к её установке.

**Важно!** В процессе установки потребуются принять условия лицензионно соглашения и ввести серийный номер «КриптоПро CSP», находящийся в бланке лицензии на использование программы. При вводе серийного номера нужно следить за переключателями регистра (заглавные/маленькие буквы) и раскладки клавиатуры (русский/английский язык). Если серийного номера нет, установка возможна и без него, но ПО будет работать в штатном режиме 90 дней, после чего потребуются ввести лицензионного номера для продолжения использования ПО.

**Важно!** После завершения установки необходимо перезагрузить компьютер.

2. Если для хранения ключей электронной подписи используется неизвлекаемый носитель (токен), необходимо установить для него драйвер. Подробнее см. документацию на используемый носитель.

3. Скачать корневой сертификат ПАК "Головной удостоверяющий центр" по ссылке: [http://pravo.gov.ru/uc/resources\\_uc.html](http://pravo.gov.ru/uc/resources_uc.html) и установить его в «Доверенные корневые центры сертификации» (см. рис. 7-8).

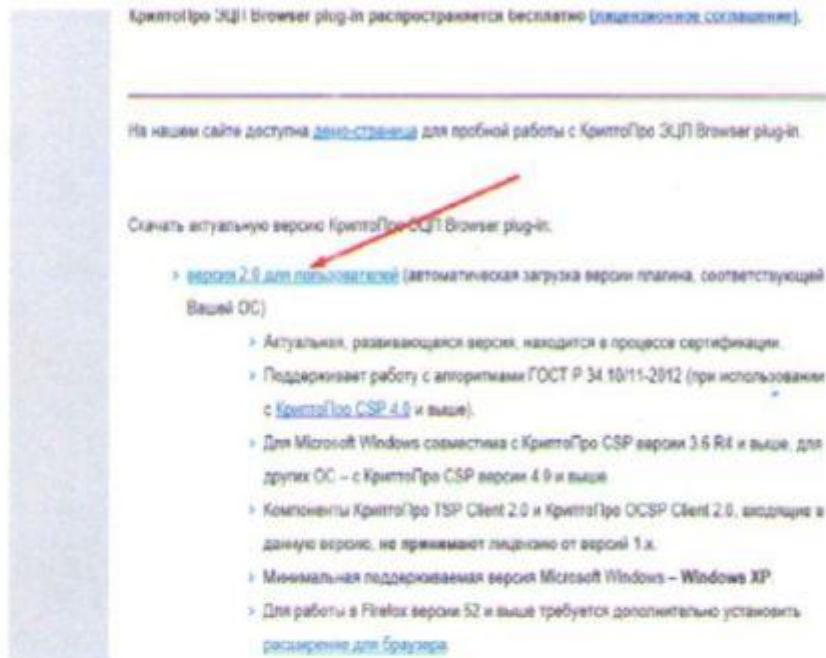
#### 4. Установить сертификат.

В «КриптоПро CSP» (меню «Пуск» – «Панель управления» — «КриптоПро CSP» — «Сервис») нажмите кнопку «Просмотреть сертификаты в контейнере» — «Обзор» — выберите нужный ключевой контейнер (сертификат) – нажмите кнопку «Далее» — «Установить»

#### 5. Плагин Крипто-ПРО.

- В браузере, через который будет производиться вход следует скачать плагин, по ссылке:

<https://www.cryptopro.ru/products/cades/plugin>



КриптоПро ЭЦП Browser plug-in распространяется бесплатно (показано окно соглашения).

---

На нашем сайте доступна [демо-страница](#) для пробной работы с КриптоПро ЭЦП Browser plug-in.

Скачать актуальную версию КриптоПро ЭЦП Browser plug-in:

- > [версия 2.0 для пользователей](#) (автоматическая загрузка версии плагина, соответствующей Вашей ОС)
- > Актуальная, развивающаяся версия, находится в процессе сертификации.
- > Поддерживает работу с алгоритмами ГОСТ Р 34.10/11-2012 (при использовании с КриптоПро CSP 4.0 и выше).
- > Для Microsoft Windows совместима с КриптоПро CSP версии 3.6 R4 и выше, для других ОС – с КриптоПро CSP версии 4.0 и выше.
- > Компоненты КриптоПро TSP Client 2.0 и КриптоПро OCSP Client 2.0, входящие в данную версию, не принимают лицензию от версии 1.x.
- > Минимальная поддерживаемая версия Microsoft Windows – Windows XP
- > Для работы в Firefox версии 52 и выше требуется дополнительно установить [расширение для браузера](#)

- После завершения установки – перезагрузите браузер. Перейдите в расширения браузера и включите расширение. Для Google Chrome:

